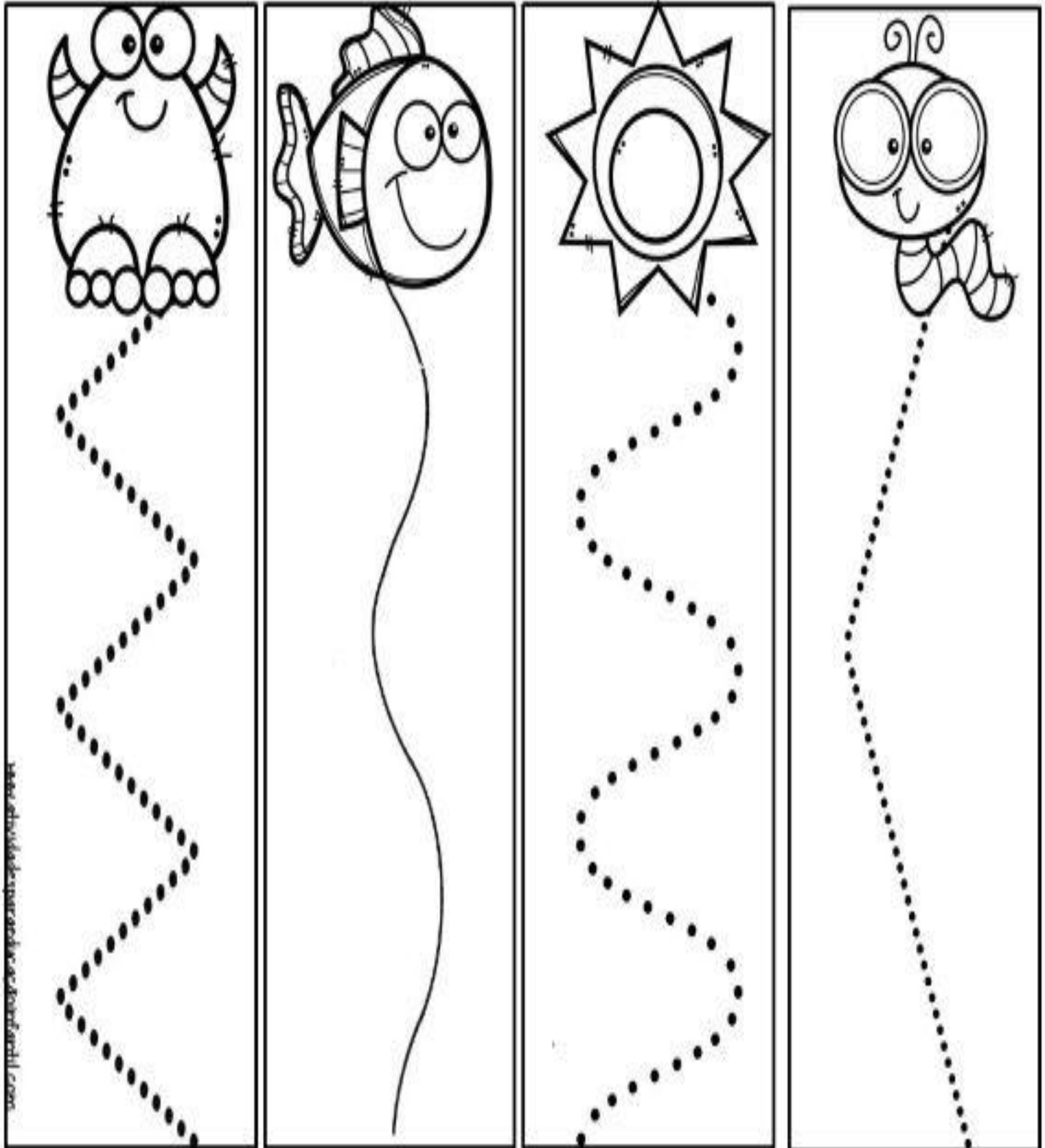


ATIVIDADE DIA 31/08/2020

PROFESSORA: GLAUCIENE BONINI PRÉ I A

**VAMOS USAR A TESOURA? COM MUITO CUIDADO E  
RECORTAR NOS PONTILHADOS.**



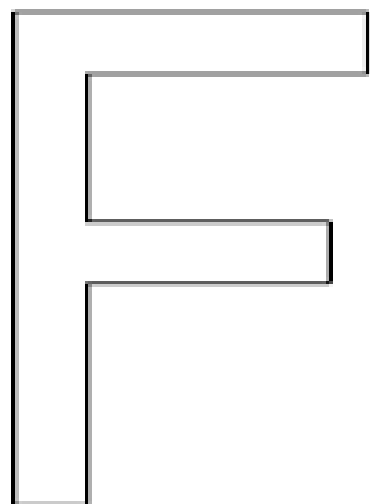


ATIVIDADE DIA 01/09/2020

PROFESSORA: GLAUCIENE BONINI PRÉ I A

## F DE FEIJÃO...

- FAÇA O CONTORNO COM TINTA A DEDO, CUBRA COM GIZ COLORIDO E COPIE NO QUADRO.



- PINTE TODOS OS DESENHOS CUJO OS NOMES INICIAM COM A LETRA F.



ATIVIDADE DIA 02/09/2020

PROFESSORA: GLAUCIENE BONINI PRÉ I A

HOJE A PROFESSORA ESTARÁ CONTANDO PARA VOCÊS

ALUNOS A HISTORINHA DO JOÃO E O PÉ DE

FEIJÃO... FIQUEM ATENTOS NO GRUPO.

**JOÃO DESCOBRIU QUE DEPOIS DO PÉ DE FEIJÃO HAVIA UM CASTELO. DESENHE JOÃO E DEPOIS COLE ALGODÃO NA NUVEM.**




clara@educare.com.br

ATIVIDADE DIA 03/09/2020

PROFESSORA: GLAUCIENE BONINI PRÉ A

VAMOS COLORIR RECORTAR, E COLAR OS PERSONAGENS EM PALITINHOS DE SORVETE. ASSIM VOCÊ PODERÁ CONTAR A HISTORINHA PARA TODAS AS PESSOAS DA SUA CASA. VAMOS LÁ...



ATIVIDADE DIA 04/09/2020

PROFESSORA: GLAUCIENE BONINI PRÉ I A

## EXPERIÊNCIA: PÉ DE FEIJÃO

### MATERIAL:


- 1 copinho plástico de café
- 1 pedaço de algodão
- 2 ou 3 sementes de feijão

### COMO FAZER:

1. Coloque as sementes de feijão no copinho plástico e cubra com o algodão bem umedecido com água.



2. Deixe o copinho de preferência em um lugar arejado e bem iluminado.



3. Não esqueça de umedecer o algodão todos os dias.



4. Depois de alguns dias você verá o brotinho crescer, mas nunca esqueça de deixar bem molhadinho.



Aprenda brincando com essa experiência!

DEVOLUTIVA: OS ALUNOS VÃO PLANTAR E CUIDAR DOS SEUS FEIJÃOZINHOS E NO GRUPO POR MEIO DE FOTOS E VÍDEOS COMPARTILHAR O SEU PROCESSO...


CONTO COM A PARTICIPAÇÃO DE TODOS.

ATIVIDADE DIA 07/09/2020 (FERIADO)

PROFESSORA: GLAUCIENE BONINI PRÉIA

## 7 DE SETEMBRO- INDEPENDÊNCIA DO BRASIL


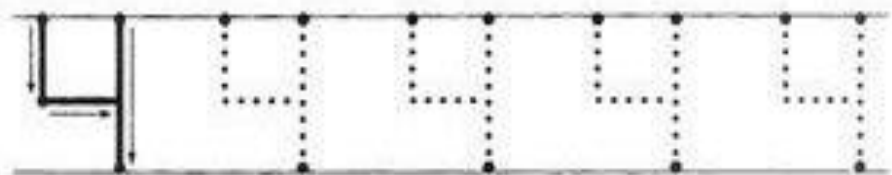
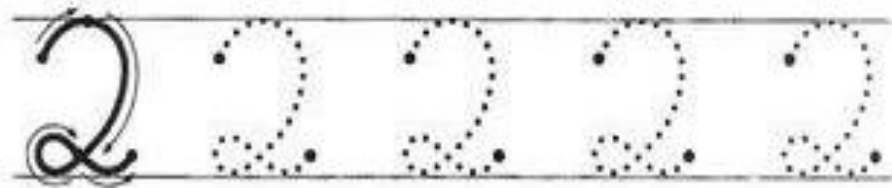

PINTE RECORTE E MONTE.



ATIVIDADE DIA 08/09/2020

PROFESSORA: GLAUCIENE BONINI PRÉ I A

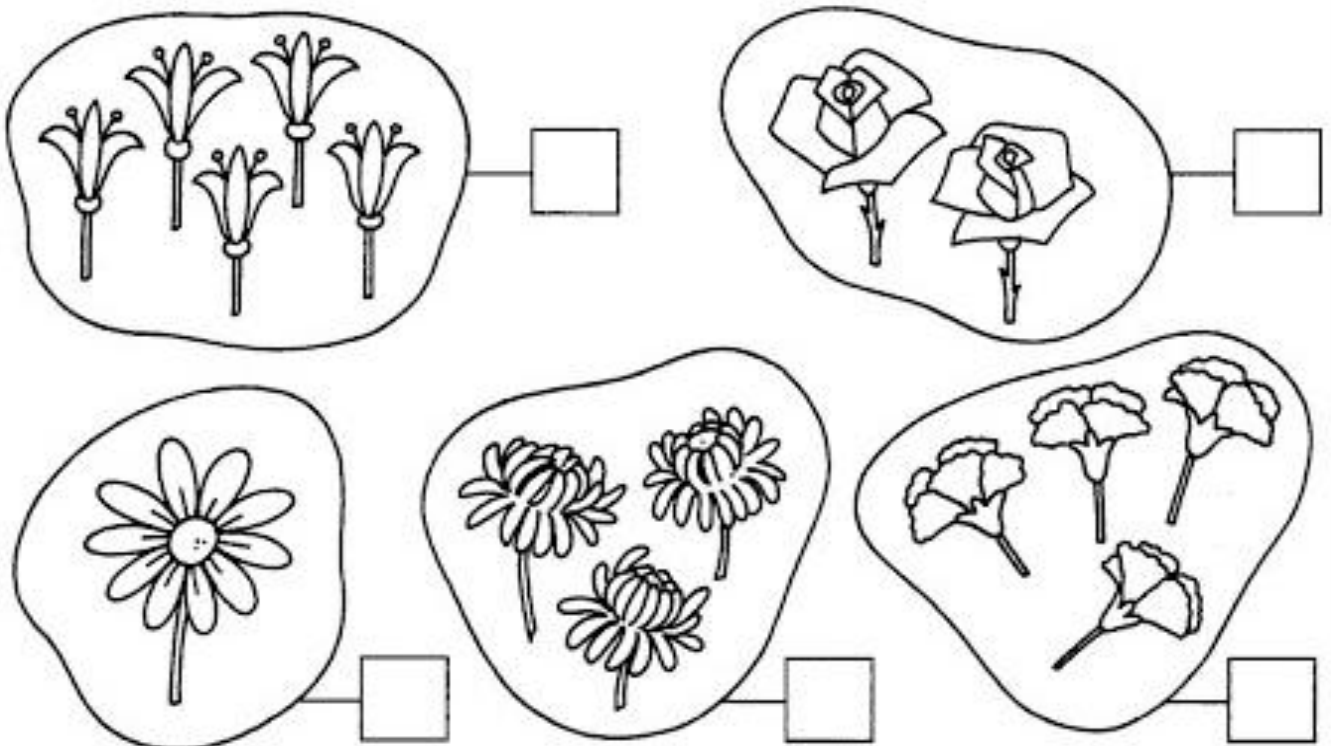
VAMOS REVISAR OS NUMERAIS.



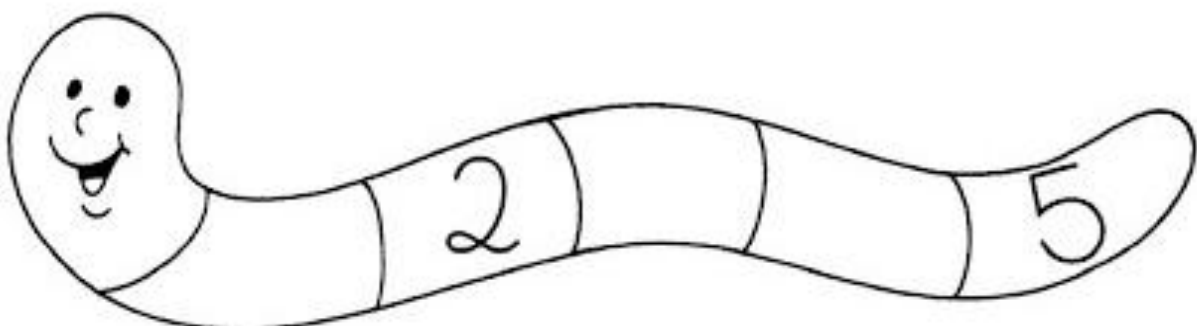
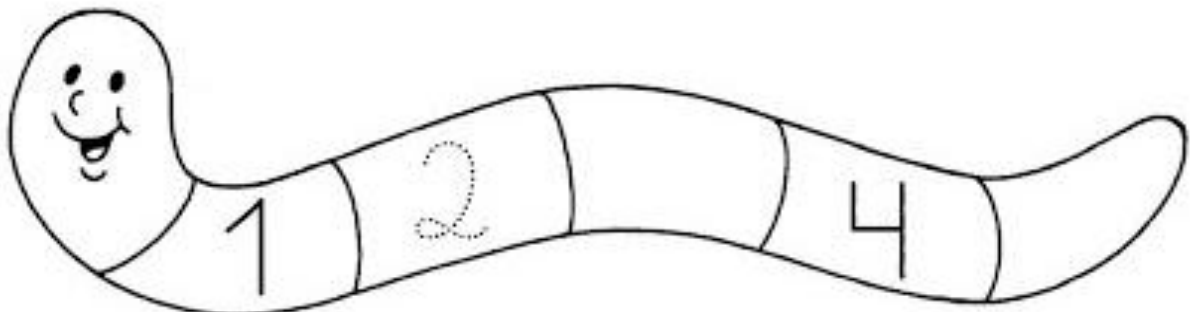
ATIVIDADE DIA 09/09/2020

PROFESSORA: GLAUCIENE BONINI PRÉ IA

Conte as flores e complete com o numeral correspondente.



Complete.






ATIVIDADE DIA 10/09/2020

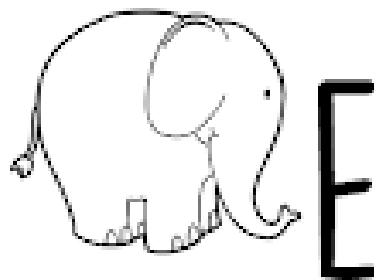

PROFESSORA: GLAUCIENE BONINI PRÉ I A

**REVISANDO AS VOGAIS.**


1- CIRCULE A LETRA INICIAL DO NOME DE CADA DESENHO E COPIE-A NO QUADRINHO AO LADO.




ABELHA



ELEFANTE




ILHA



ONÇA



URSO



ATIVIDADE DIA 11/09/2020

PROFESSORA: GLAUCIENE BONINI PRÉ I A

REVISANDO AS VOGAIS.

**LEIA, REESCREVA AS VOGAIS E COMPLETE OS QUADRINHOS:**

A

E

I

O

U

